



ZÁVĚSNÝ KONDENZAČNÍ KOTEL S FUNKCÍ AUTO

- LCD DISPLEJ
- MODULAČNÍ ROZSAH 1:4
- TICHÝ CHOD DÍKY NOVÉMU TLUMIČI
- VÝKONNÉ MODULAČNÍ ČERPADLO
- PRIMÁRNÍ VÝMĚNÍK Z NEREZOVÉ OCELI
- ZVĚTŠENÝ VÝMĚNÍK TU
- FUNKCE AUTO
- FILTRY NA VSTUPU SUV A NA VÝSTUPU VYTÁPĚNÍ
- MOŽNOST INTEGRACE S DALŠÍMI KOMPONENTAMI SYSTÉMU DÍKY KOMUNIKAČNÍMU PROTOKOLU BUS BRIDGENET®
- MOŽNOST PŘIPOJENÍ MULTIZÓNOVÉ REGULACE
- MOŽNOST OVLÁDÁNÍ SOLÁRNÍHO SYSTÉMU
- SYSTÉM OCHRANY PROTI ZAMRZnutí, TVORBĚ VODNÍHO KAMENE A PROTIBLOKOVACÍ SYSTÉM ČERPADLA
- DVOUSTUPŇOVÉ MODULAČNÍ ČERPADLO



VYSOKÁ ÚČINNOST



KOMUNIKAČNÍ PROTOKOL



VYROBENO V ITÁLII



FUNKCE AUTO



SUPER TICHÝ



INFO PLUS



HYGIENICKÝ KOMFORT



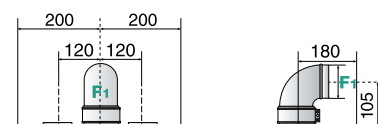
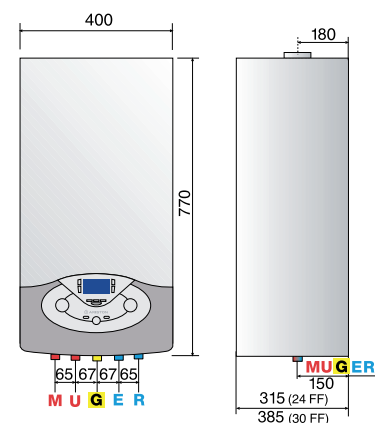
MINIMALIZOVANÉ ROZMĚRY



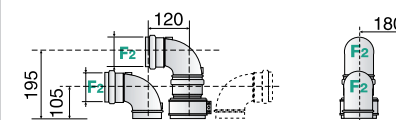
EXTRA ÚSPORNÝ



ŠETRNÝ K ŽIVOTNÍMU PROSTŘEDÍ



Model FF – Koaxiální odkouření
 Ø60/100:
 do 12 m (24 kW); 10 m (30 kW)
 Ø80/125:
 do 36 m (24 kW); 30 m (30 kW)



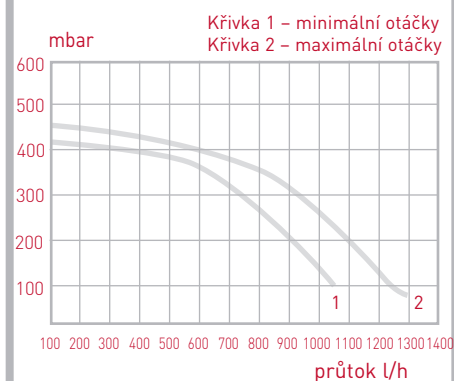
Model FF – Dělené odkouření
 Ø60/60:
 do 12 m (24 kW); 8 m (30 kW)
 Ø80/80:
 do 60 m (24 kW); 50 m (30 kW)

- M: Výstup topení G 3/4"
- U: Výstup TUV G 1/2"
- G: Vstup plynu G 3/4"
- E: Vstup SUV G 1/2"
- R: Vstup topení – zpátečka G 3/4"
- F: Odkouření (Ø mm)
 F1: 60/100-80/125
 F2: 80/80-60/60

vysoká účinnost a nízké splodiny

SPALOVACÍ KOMORA		24 FF	35 FF
		uzavřená	uzavřená
VÝKON			
Max./min. příkon topení	kW	22,0/5,5	31,0/7,0
Max./min. příkon UV	kW	25,0/5,5	34,5/7,0
Max./min. výkon topení	kW	21,3/5,4	30,2/6,8
ÚČINNOST			
při jmenovitém výkonu (60/80 °C)	%	97,3	97,6
při jmenovitém výkonu (30/50 °C)	%	107,0	107
při 30 % jmenovitého výkonu (zpátečka topení = 30 °C)	%	108,0	108
PROVOZNÍ ÚDAJE			
Max./min. teplota topné vody (vysokoteplotní rozsah)	°C	82/35	82/35
Max./min. teplota topné vody (nízkoteplotní rozsah)	°C	45/20	45/20
Max./min. teplota TUV	°C	60/36	60/36
Množství TUV (ΔT = 25 °C)	l/min	14,0	19,3
Množství TUV (ΔT = 35 °C)	l/min	10,0	14,0
Jmenovitý průtok TUV (10 min., ΔT = 30 °C)	l/min	11,7	16,0
ELEKTRINA			
Přípojovací napětí/frekvence	V/Hz	230/50	230/50
Elektrický příkon	W	105	113
Stupeň elektrického krytí	IP	X5D	X5D
OBJEDNACÍ KÓD		CLAS PREMIUM EVO 24 FF 3300457	CLAS PREMIUM EVO 35 FF 3300504*

Hydraulická charakteristika kotle



třída A

★★★★ účinnost

funkce komfort

třída NOx5

krytí IPX5D

Příslušenství

	Objednací kód
HYDRAULICKÉ PŘÍSLUŠENSTVÍ	
Instalační sada – 4 uzavírací armatury (vstup SUV, vstup plynu, vstup a výstup topení)	3318228
Instalační sada – 2 uzavírací armatury (vstup SUV a vstup plynu)	3318224
Základní instalační sada bez uzavíracích armatur	3318222
Instalační sada – 2 uzavírací armatury	3318225
REGULACE	
Sensys	3318615
Modulační snímač pokojové teploty	3318586
Venkovní snímač	3318588
Týdenní pokojový termostat ON/OFF	3318590
Týdenní programovací termostat bezdrátový	3318591
Pokojový termostat	3318594
ODKOUŘENÍ	
Sada koaxiální horizontální přes stěnu Ø 60/100	3318073
Adaptér Ø 60/100	3318079
Sada horizontální přes stěnu Ø 80/125, délka 1,1 m	3318090
Adaptér redukováný z Ø 60/100 na Ø 80/125	3318095
Adaptér redukováný z Ø 60/100 na 1x Ø 80	3318369



Sensys



Snímač pokojové teploty



Venkovní snímač