


| | | |
|-----------|--|---|
| Modul: | Regulační technika |  Katalogový list č. 05-R1 |
| Sekce: | Prostorové termostaty | |
| Verze: 01 | Prostorový termostat sensoHOME 380 a sensoHOME 380 f | |



eBus prostorový termostat sensoHOME 380 (f)

sensoHOME 380

eBus pokojový termostat pro jeden přímý topný okruh a přípravu TV v nepřímotopném zásobníku. K instalaci na zeď do referenční místnosti, s kotlem se propojuje dvoužilovým vodičem.

sensoHOME 380 f

Bezdrátový eBus pokojový termostat pro jeden přímý topný okruh a přípravu TV v nepřímotopném zásobníku. K instalaci na zeď nebo volně stojící v referenční místnosti, radiový přijímač pro montáž na zeď.

Topný systém

Reguluje teplotu topné vody v závislosti na teplotě místnosti. Proto musí být regulátor namontován v referenční místnosti. Regulátor je vybaven týdenním časovým programem s možností nastavení časových oken na jednotlivé dny v týdnu.

Ohřev teplé vody

Je možno stanovit teplotu a čas pro ohřev teplé vody. Jestliže je v topném systému instalované cirkulační čerpadlo, pak s přídatným modulem VR 40 může být nastaven také časový interval pro cirkulaci teplé vody.

K rozšíření regulátoru je možno použít následující příslušenství:

Multifunkční modul VR 40


Prostřednictvím modulu VR 40 může regulátor aktivovat například cirkulační čerpadlo.

Prostorový termostat sensoHOME 380 obsahuje:

- pokojový termostat sensoHOME 380 s podsvíceným displejem.

Prostorový termostat sensoHOME 380 f obsahuje:

- pokojový termostat sensoHOME 380 s podsvíceným displejem
- závěsná lišta pro montáž termostatu na zeď
- radiový přijímač.

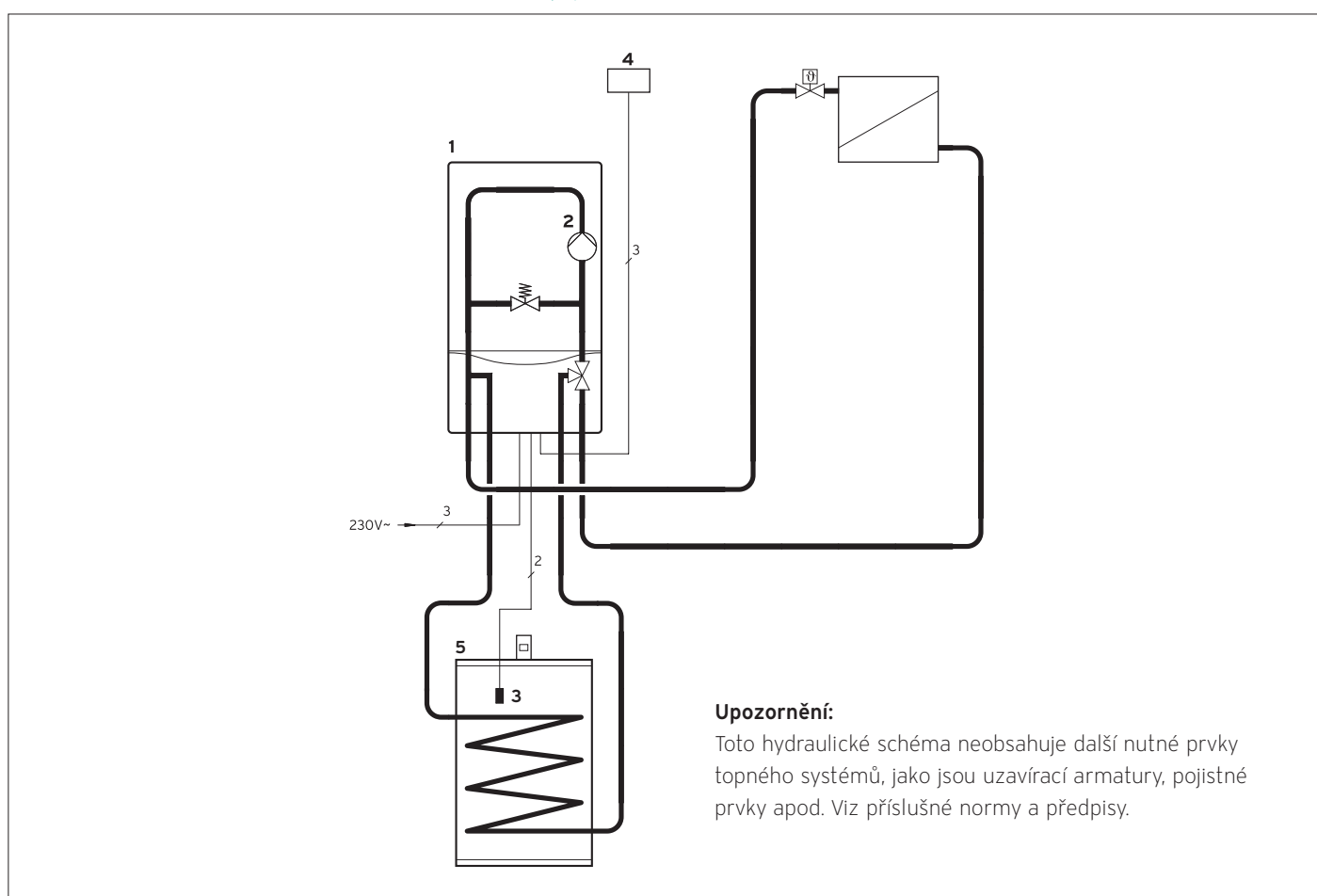
| | | |
|-----------|--|---|
| Modul: | Regulační technika |  Katalogový list č. 05-R1 |
| Sekce: | Prostorové termostaty | |
| Verze: 01 | Prostorový termostat sensoHOME 380 a sensoHOME 380 f | |

Technické údaje:

| Typ | Provozní napětí | Stupeň krytí | Průřez přípojovacích vodičů (mm ²) | Max. délka příp. kabelu (m) | Rozměry (šířka / výška / hloubka - mm) |
|--------------|-----------------|--------------|--|-----------------------------|--|
| sensHOME 380 | 24 V | IP 20 | 0,75...1,5 | 300 | 175 / 109 / 26 |

| Typ | Provozní napětí | Stupeň krytí | Dosah spojení (volná plocha / budova) | Rozměry (šířka / výška / hloubka - mm) |
|----------------|-----------------|--------------|---------------------------------------|--|
| sensHOME 380 f | 4 x 1,5 V | IP 20 | cca 100 / 25 m | 175 / 109 / 27 |

Systémové řešení: Hydraulické a elektrické schéma zapojení



Příklad 1: jednookruhový topný systém s přípravou teplé vody

Legenda

- | | |
|---|--------------------------------------|
| 1 Závěsný/stacionární kotel | 4 Prostorový termostat sensoHOME 380 |
| 2 Oběhové čerpadlo (součástí závěsného kotle) | 5 Zásobníkový ohřívač |
| 3 Zásobníkové čidlo | |